

Инструкция по регистрации на Портале Бизнес-навигатора МСП

Для **корректного использования всех функций** необходимо использовать браузеры Google Chrome, Yandex browser, Safari, Firefox. Нельзя использовать **Internet Explorer**, так как **сам браузер не поддерживает ряд функций систем!**

1. Запускаем страницу


https://smbn.ru/msp/main.htm?utm_source=&utm_medium=r036&utm_campaign=banner&utm_content=region&utm_term=main_page

The screenshot shows the homepage of the Business Navigator MSP portal. At the top, there is a navigation bar with links for 'Информационные системы', 'Полезная информация', and 'Новости портала МСП'. Below this, there are several service icons: 'Портал информационных ресурсов для предпринимателей АО «Корпорация «МСП»', 'Демо-доступ' (highlighted with a red dashed box), 'Служба поддержки 8 (800) 100-1-100', 'Обратная связь', and 'Личный кабинет' with a 'ВХОД' button (also highlighted with a red dashed box). The main banner features a compass icon and the text 'БИЗНЕС-НАВИГАТОР МСП ДОСТУП БЕСПЛАТНЫЙ'. Below the banner, there is a green section with the text 'УЗНАЙ О ЗАКУПКАХ КРУПНЫХ КОМПАНИЙ' and three numbered circles labeled 'ЛОТ'. At the bottom, there are four service icons: 'Рассчитай бизнес-план', 'Узнай о мерах поддержки', 'Подбери недвижимость', and 'Единый реестр субъектов МСП'. A dark blue box on the right side of the footer contains the text 'Зачем нужна регистрация на Портале?'.

2. Возможны два способа регистрации: **СТАНДАРТНАЯ** и **УПРОЩЕННАЯ** (демо-доступ).

Также возможен вход с использованием учетной записи с портала **ГОСУСЛУГ**, в этом случае регистрация пользователя и заполнение данных в Личном кабинете Портала производится **автоматически**, при условии согласия пользователя.

2.1. Алгоритм СТАНДАРТНОЙ регистрации. В верхнем правом углу нажимаем кнопку «**Личный кабинет**»



2.2. После нажатия кнопки появляется всплывающее окно с формой для авторизации. На форме авторизации необходимо перейти по ссылке «**Регистрация**».

Личный кабинет

Для авторизации введите данные – логин (email) и пароль, указанные Вами ранее при регистрации

Логин

Пароль

Вход

Вход через портал Госуслуг

[ПОЛУЧИТЬ ДЕМО-ДОСТУП НА 7 ДНЕЙ](#)



[РЕГИСТРАЦИЯ](#) [ВОССТАНОВИТЬ ПАРОЛЬ](#)

2.3. При нажатии появится форма для регистрации, которую необходимо заполнить.

Для субъектов МСП **требуется указать ИНН**, чтобы возможно было автоматически провести проверку через Единый реестр субъектов МСП ФНС России. (**НЕ НУЖНО** ставить галочку в поле «Я регистрируюсь в качестве физического лица»).


После заполнения сведений и поля для защиты от спама необходимо нажать кнопку «Зарегистрироваться»

✕

 Регистрация [ПОЛУЧИТЬ ДЕМО-ДОСТУП НА 7 ДНЕЙ](#)

<p>* Электронный адрес</p> <input type="text" value="ivanov@mail.ru"/>	<p>* Фамилия</p> <input type="text" value="Иванов"/>
<p>* Пароль</p> <input type="password" value="....."/>	<p>* Имя</p> <input type="text" value="Иван"/>
<p>* Подтверждение пароля</p> <input type="password" value="....."/>	<p><input type="checkbox"/> Я регистрируюсь в качестве физического лица</p>
<p>* Контактный телефон</p> <input type="text" value="+7 (999) 999-99-99"/>	<p>* ИНН организации или ИП</p> <input type="text" value="777777777777"/>

* Нажимая кнопку «Зарегистрироваться», я принимаю [условия Пользовательского соглашения](#) и даю своё согласие АО «Корпорации «МСП» на обработку моих персональных данных, в соответствии с Федеральным законом от 27.07.2006 года №152-ФЗ «О персональных данных», на условиях и для целей, определенных [Политикой конфиденциальности](#).

* Защита от спама 

Зарегистрироваться

2.4. После заполнения и отправки данных Вам будет направлено автоматически письмо со ссылкой, по **которой необходимо перейти** для подтверждения регистрации.

2.5. После подтверждения регистрации **необходимо закрыть браузер**, открыть заново и вновь перейти по ссылке https://smbn.ru/msp/main.htm?utm_source=&utm_medium=r036&utm_campaign=banner&utm_content=region&utm_term=main_page

2.6. Когда запустится главная страница, необходимо **снова нажать на кнопку «Вход»** и ввести указанные при регистрации **EMAIL и ПАРОЛЬ**.

Личный кабинет

Для авторизации введите данные – логин (email) и пароль, указанные Вами ранее при регистрации

ivanov@mail.ru

.....


Вход

Вход через портал Госулуг

[ПОЛУЧИТЬ ДЕМО-ДОСТУП НА 7 ДНЕЙ](#)

[РЕГИСТРАЦИЯ](#) [ВОССТАНОВИТЬ ПАРОЛЬ](#)

3. Алгоритм **УПРОЩЕННОЙ** регистрации (демо-доступ). В верхней средней части Портала нажимаем кнопку «Демо-доступ»



Служба поддержки
8 (800) 100-1-100



- 3.1. При нажатии появится упрощенная форма для регистрации, которую необходимо заполнить адресом электронной почты заявителя. После заполнения сведений и поля для защиты от спама необходимо нажать кнопку «Получить демо-доступ»

Получение демо-доступа на 7 дней

* Электронный адрес
ivanov@mail.ru


* Я принимаю [условия Пользовательского соглашения](#) и даю своё согласие АО «Корпорации «МСП» на обработку моих персональных данных, в соответствии с Федеральным законом от 27.07.2006 года №152-ФЗ «О персональных данных», на условиях и для целей, определенных [Политикой конфиденциальности](#).

* Защита от спама
59JN6 5 9 J N 6

Получить демо-доступ

- 3.2. После заполнения и отправки данных Вам будет направлено автоматически письмо со ссылкой, по **которой необходимо перейти** для подтверждения регистрации.
- 3.3. После подтверждения регистрации **необходимо закрыть браузер**, открыть заново и вновь перейти по ссылке https://smbn.ru/msp/main.htm?utm_source=&utm_medium=r036&utm_campaign=banner&utm_content=region&utm_term=main_page
- 3.4. Когда запустится главная страница, необходимо **снова нажать на кнопку «Вход»** и ввести указанные при регистрации **EMAIL и ПАРОЛЬ**.
- 3.5. В случае, если пользователь в течение 7 дней после активации учетной записи не заполнил Личный кабинет данными о себе (ФИО, ИНН, телефон), учетная запись **БЛОКИРУЕТСЯ**.

4. Алгоритм входа через учетную запись ПОРТАЛА ГОСУСЛУГ. В верхнем правом углу нажимаем кнопку «Личный кабинет»



4.1. После нажатия кнопки появляется всплывающее окно с формой для авторизации. На форме авторизации необходимо перейти по ссылке «Вход через портал Госуслуг».

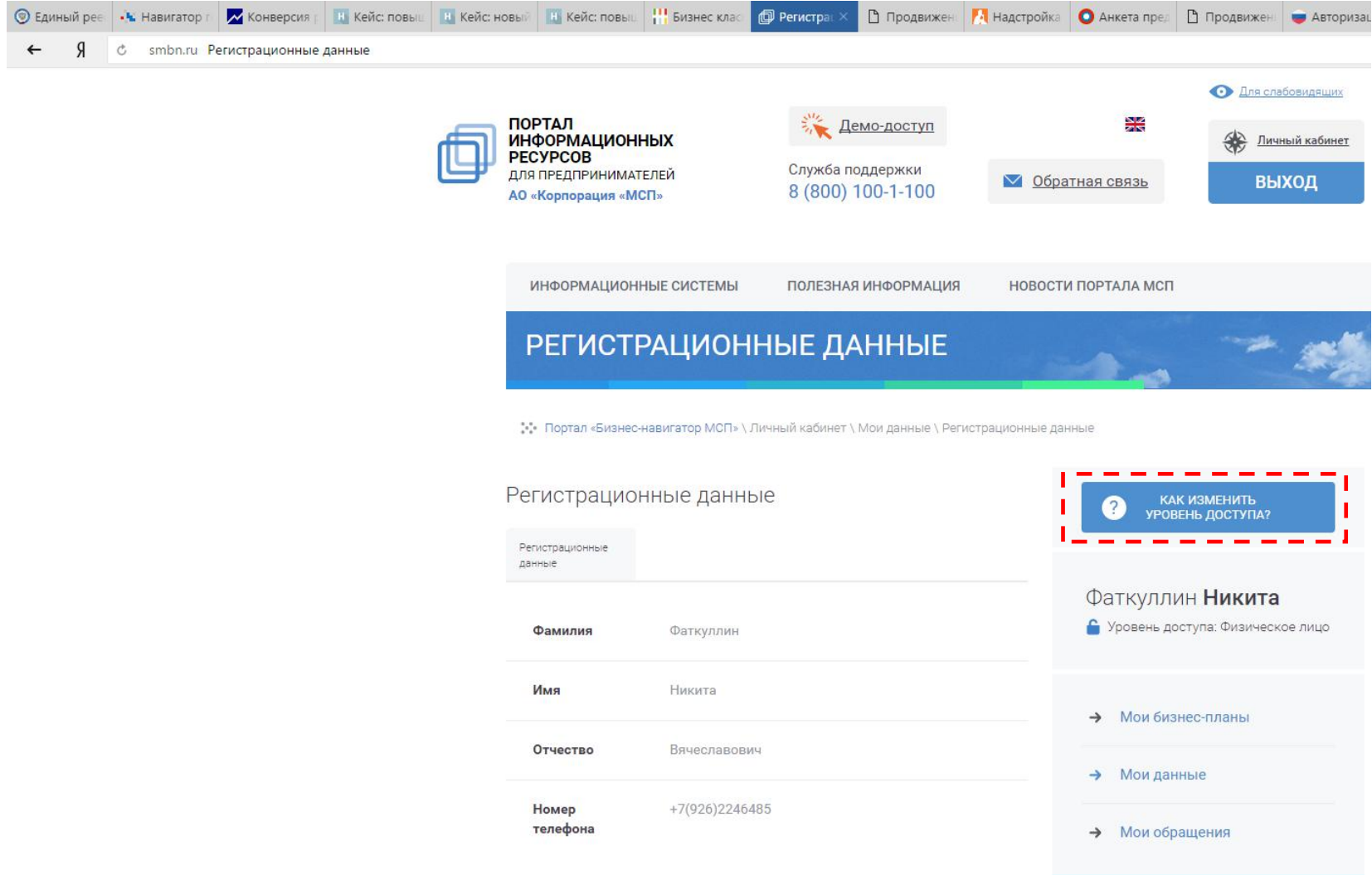
4.2. После нажатия кнопки появляется всплывающее окно с формой для авторизации из портала Госуслуг (ЕСИА). В форме авторизации необходимо ввести свой логин (телефон или СНИЛС) и пароль.

4.3. Во всплывающем окне нужно согласиться с использованием своих данных из Госуслуг для заполнения личного кабинета на Портале Бизнес-навигатора (поставить галочку и нажать «Перейти»).

ВНИМАНИЕ: при первом входе через Госуслуги пользователь будет зарегистрирован в качестве **физического лица**.

Для получения доступа ко всем функциям и данным Портала необходимо осуществить «привязку» к компании, заполнив **ИНН**.

4.4. Для этого требуется нажать на кнопку «Как изменить уровень доступа»



Единый ре... | Навигатор | Конверсия | Кейс: повыш... | Кейс: новый | Кейс: повыш... | Бизнес клас... | Регистра... | Продвижен... | Настройка | Анкета пред... | Продвижен... | Авториза...

← Я smbfn.ru Регистрационные данные

ПОРТАЛ ИНФОРМАЦИОННЫХ РЕСУРСОВ ДЛЯ ПРЕДПРИНИМАТЕЛЕЙ АО «Корпорация «МСП»

Демо-доступ

Служба поддержки 8 (800) 100-1-100

Обратная связь

Для слабовидящих

Личный кабинет

ВЫХОД

ИНФОРМАЦИОННЫЕ СИСТЕМЫ | ПОЛЕЗНАЯ ИНФОРМАЦИЯ | НОВОСТИ ПОРТАЛА МСП

РЕГИСТРАЦИОННЫЕ ДАННЫЕ

Портал «Бизнес-навигатор МСП» \ Личный кабинет \ Мои данные \ Регистрационные данные

Регистрационные данные

Регистрационные данные

Фамилия	Фаткуллин
Имя	Никита
Отчество	Вячеславович
Номер телефона	+7(926)2246485

КАК ИЗМЕНИТЬ УРОВЕНЬ ДОСТУПА?

Фаткуллин **Никита**

Уровень доступа: Физическое лицо

- Мои бизнес-планы
- Мои данные
- Мои обращения

4.5. В форме заполнить ИНН и нажать кнопку внизу «Привязать организацию»

← Я smbn.ru Привязать организацию

ИНФОРМАЦИОННЫЕ СИСТЕМЫ ПОЛЕЗНАЯ ИНФОРМАЦИЯ НОВОСТИ ПОРТАЛА МСП

ПРИВЯЗАТЬ ОРГАНИЗАЦИЮ

Портал «Бизнес-навигатор МСП» \ Личный кабинет \ Привязать организацию

Привязка организации

В настоящий момент Вы зарегистрированы в Системе как физическое лицо. Ваша учетная запись имеет значительные ограничения. для повышения уровня доступа Вам необходимо указать ИНН организации, от лица которой Вы хотите работать и в дальнейшем загрузить документ, подтверждающий Ваше право работать от лица данной организации.

*** Введите ИНН организации**
777777777777

*** Фамилия**
Фаткуллин

*** Имя**
Никита

Отчество
Вячеславович

*** Телефон**
+7(926)2246485

Привязать организацию

КАК ИЗМЕНИТЬ УРОВЕНЬ ДОСТУПА?

Фаткуллин Никита
Уровень доступа: Физическое лицо

→ Мои бизнес-планы

→ Мои данные

→ Мои обращения