



**Об итогах работы сервисов «Электронный магазин
Брянской области» и «Электронный магазин
Брянской области – Закупки 32»
в 2023 году
и перспективах их развития**

1 813 855,7 тыс. рублей – сумма заключенных контрактов

35 530 – количество заключенных контрактов

51,1 тыс. рублей – средняя стоимость одного заключенного контракта

276 525,9 тыс. рублей – экономия

2,2 – количество заявок на одну закупку

1 321 заказчика заключили контракты

2 160 поставщиков из 70 регионов Российской Федерации¹

¹ заключили 1 и более контрактов в 2023 году

Экономия

В результате использования электронных магазинов в 2023 году было сэкономлено

276 525,9 тыс. рублей

11 троллейбусов
Авангард
5298-0000010-01



1054 квадрокоптеров
DJI Mavic 3

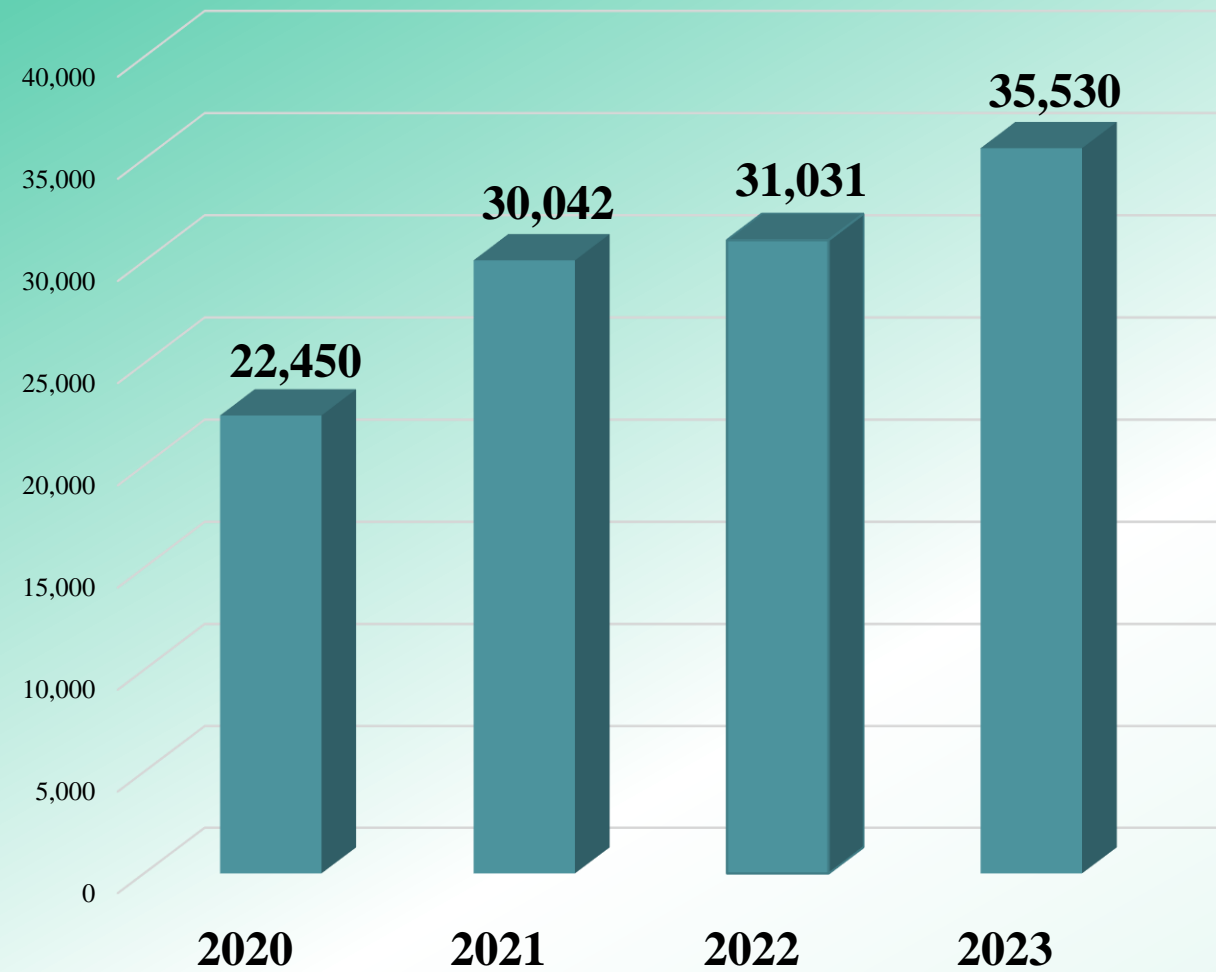


5 726 бронежилетов
Ратник 6Б45

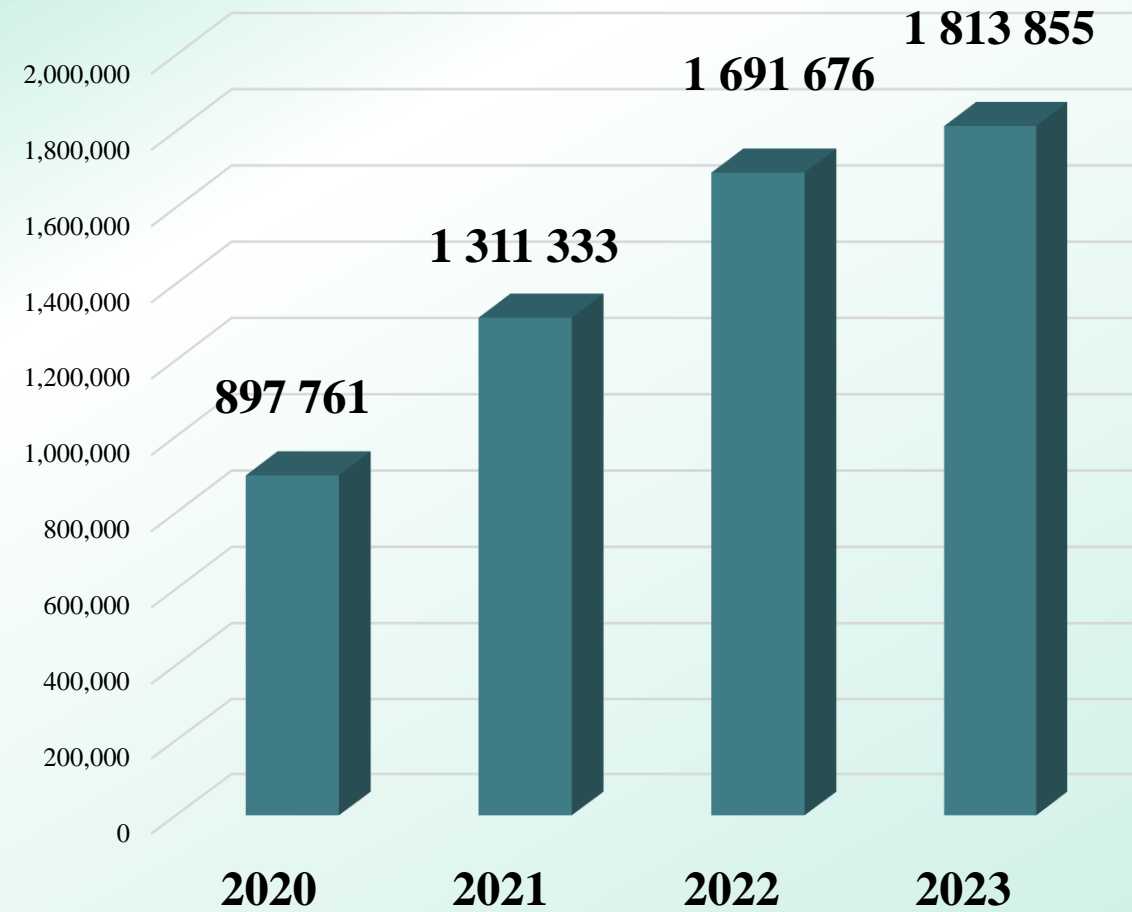


Динамика заключённых контрактов

Количество контрактов, шт.

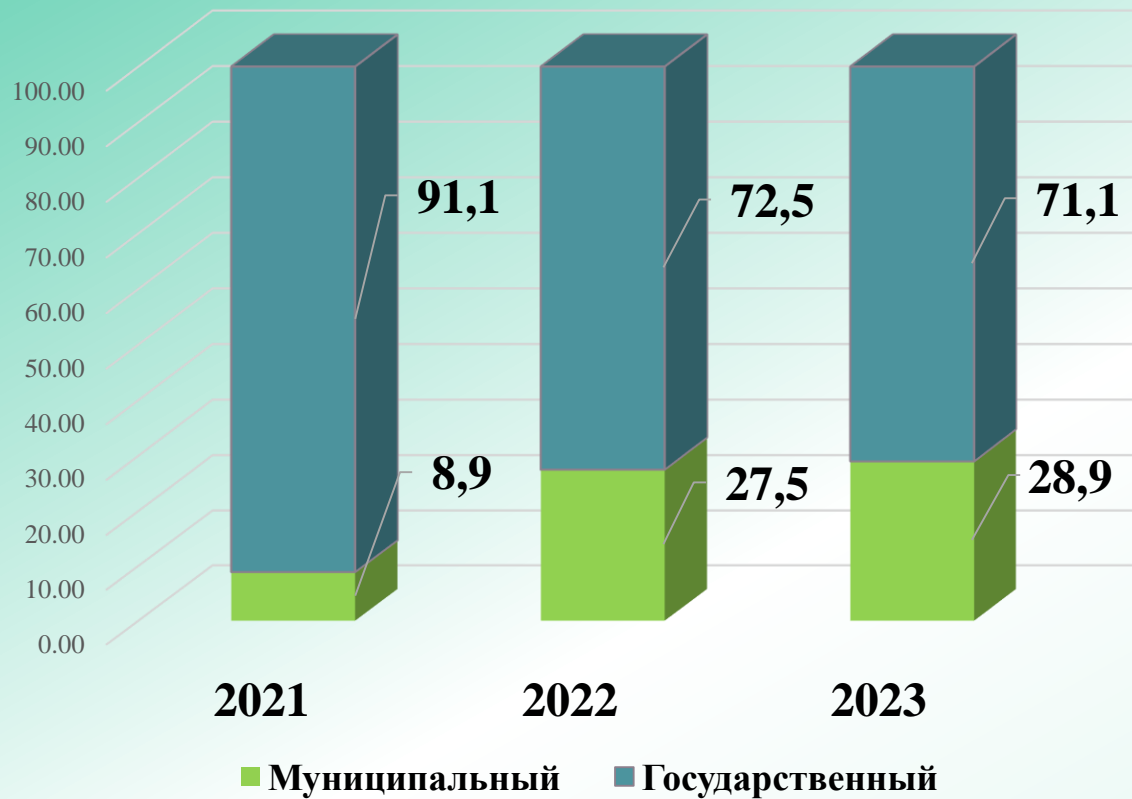


Сумма контрактов, тыс.руб.



Информация о контрактах по уровню бюджета

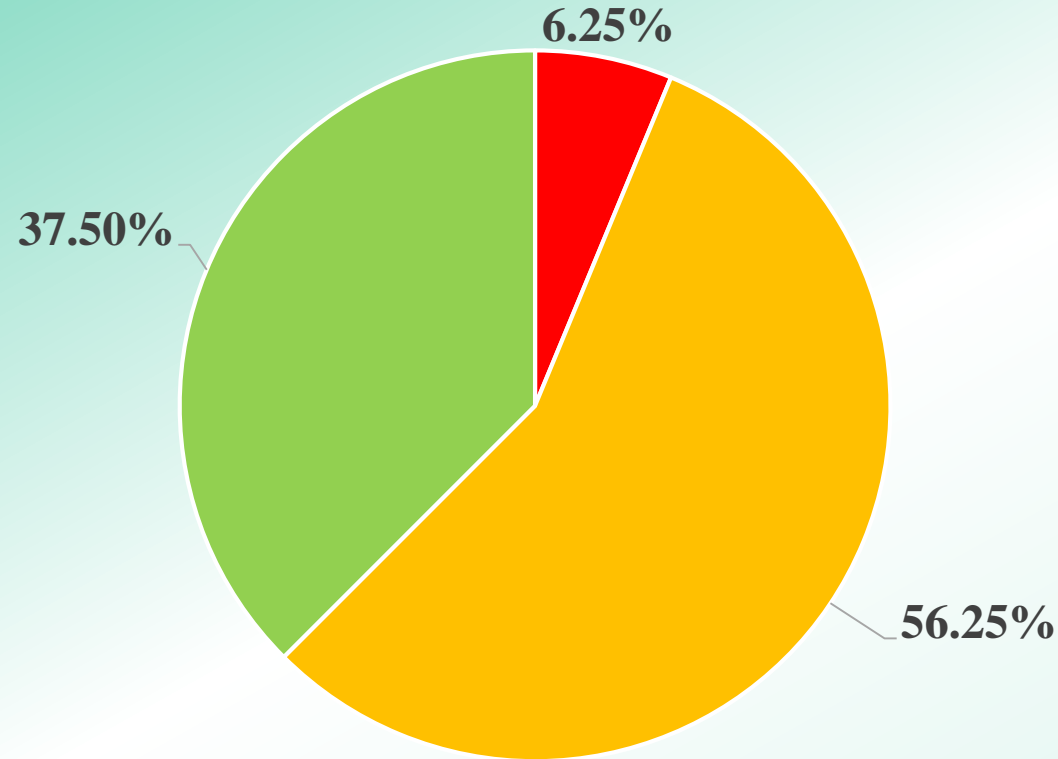
Доля заключённых контрактов по количеству, %



Доля заключённых контрактов по сумме, %



Информация о работе органов исполнительной власти (с учетом подведомственных учреждений) и иных государственных органов Брянской области в электронных магазинах в 2023 году¹

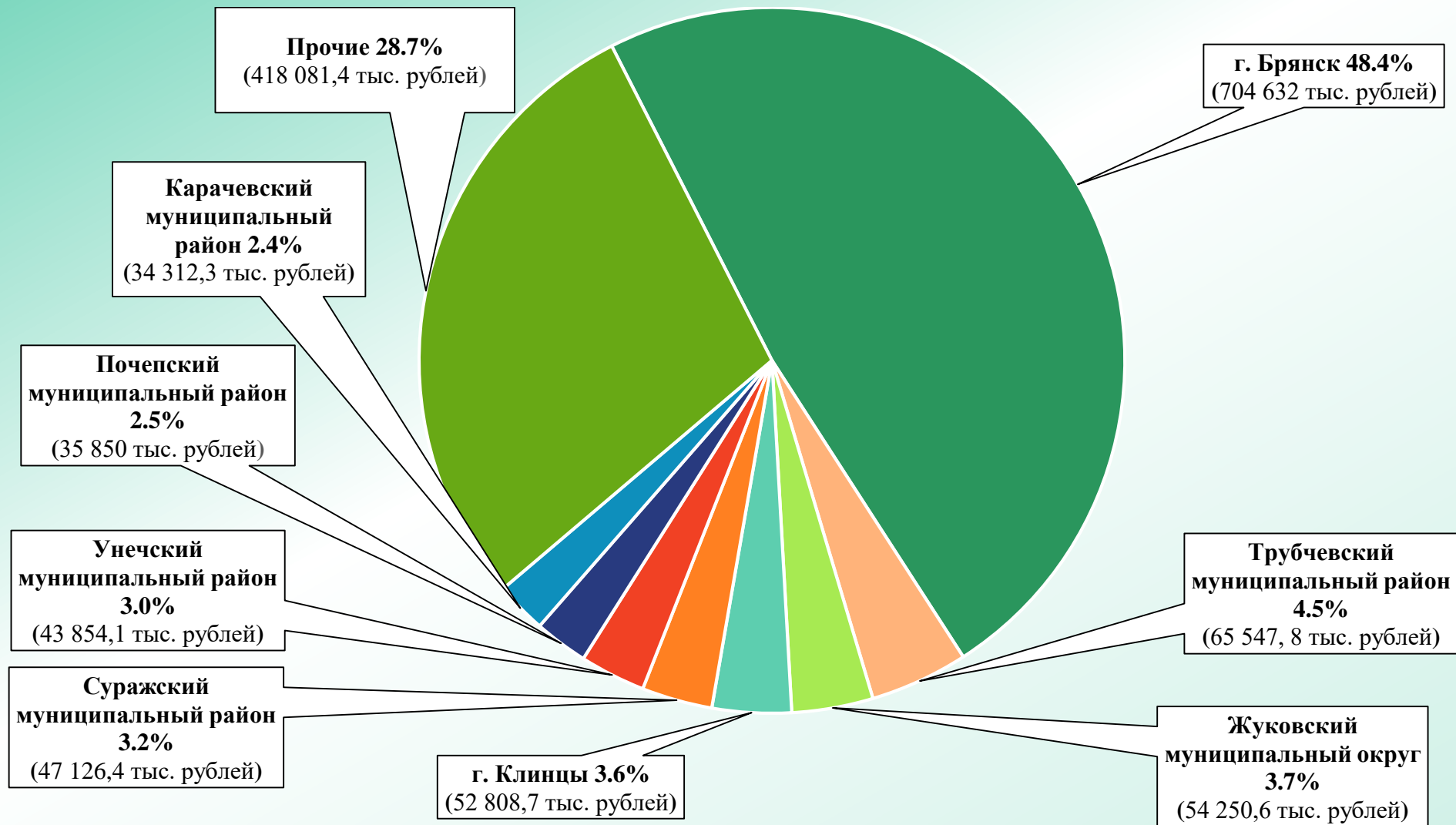


■ < 70% контрактов по сумме ■ от 71% до 99% контрактов по сумме ■ 100% контрактов

¹ в т. ч. контракты, заключенные вне сервисов «Электронный магазин Брянской области» и «Электронный магазин Брянской области - Закупки 32» по разделу 9 регламентов работы (по исключениям)

География заказчиков в 2023 году

(по сумме контрактов, заключенных в электронных магазинах государственными заказчиками, муниципальными заказчиками, иными заказчиками, находящимися на территории муниципального образования)



Информация о работе муниципальных заказчиков в электронных магазинах в 2023 году в разрезе муниципальных образований Брянской области (по данным заказчиков)

Муниципальные образования с наибольшей долей контрактов по сумме в электронных магазинах в 2023 году

Наименование МО	Доля контрактов, заключенных всеми муниципальными заказчиками в электронных магазинах, от общей суммы контрактов, заключенных по п. 4,5 ч. 1 ст. 93 № 44-ФЗ, %
Комаричский муниципальный район	63,3
Жуковский муниципальный округ	40,4
Суражский муниципальный район	36,8
Клетнянский муниципальный район	30,2
Жирятинский муниципальный район	25,9
г. Брянск	24,1
Клинцовский муниципальный район	20,2

Муниципальные образования с наименьшей долей контрактов по сумме в электронных магазинах в 2023 году

Наименование МО	Доля контрактов, заключенных всеми муниципальными заказчиками в электронных магазинах, от общей суммы контрактов, заключенных по п. 4,5 ч. 1 ст. 93 № 44-ФЗ, %
Красногорский муниципальный район	4,2
Климовский муниципальный район	4,0
Новозыбковский городской округ	2,7
Стародубский муниципальный округ	2,6
Злынковский муниципальный район	2,1
Рогнединский муниципальный район	0,9
Сельцовский городской округ	0,0

География поставщиков в 2023 году (по сумме контрактов)

